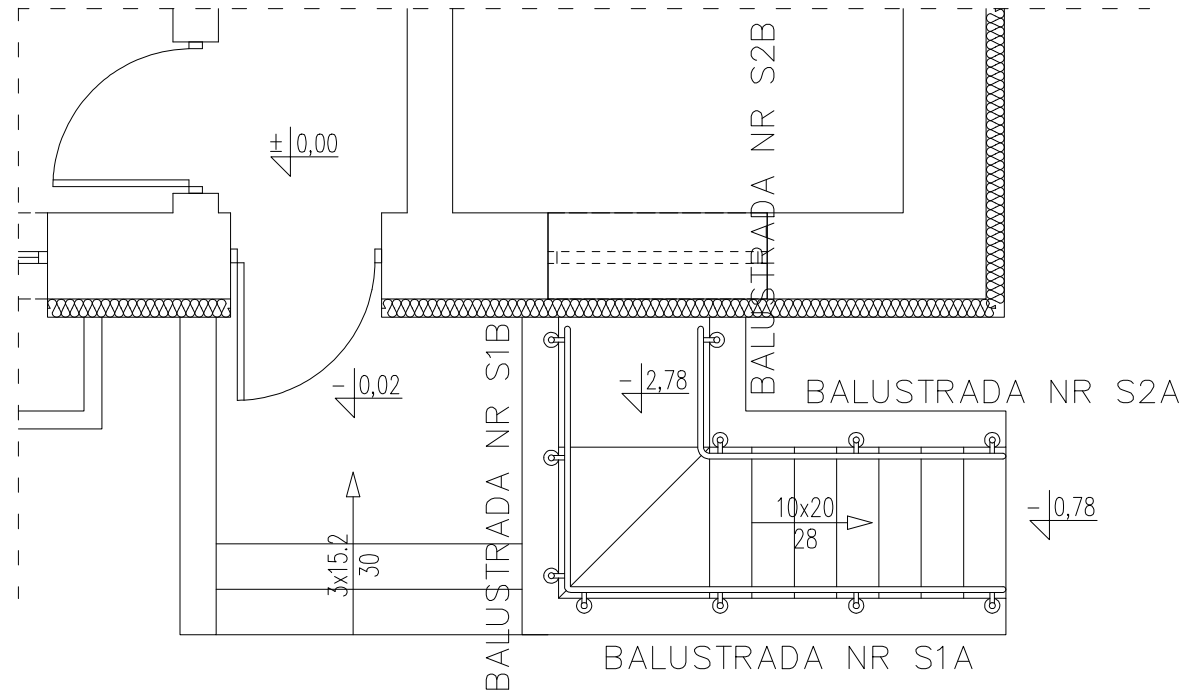


RZUT SCHODÓW
SKALA 1:50

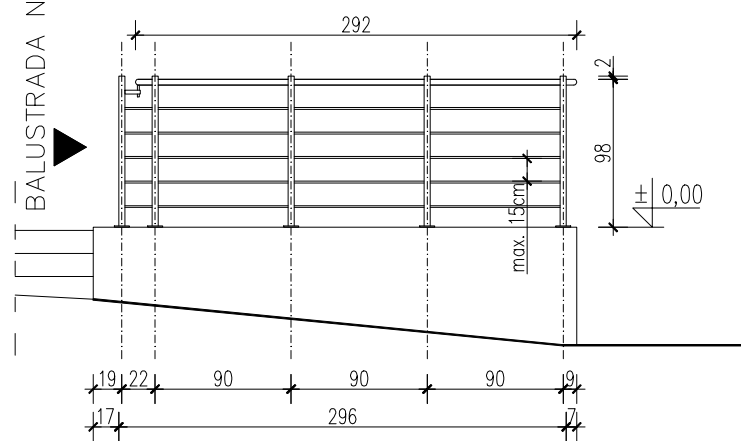


ZESTAWIENIE ELEMENTÓW BALUSTRADY				
TYP	DŁUGOŚĆ POCHWYTU	DŁUGOŚĆ RURKI SZLIFOWANEJ	LICZBA TRALEK	LICZBA ELEM. ZAKOŃCZENIA POCHWYTU
BALUSTRADA NR S1A	292cm	5x296cm	4	1
BALUSTRADA NR S1B	176cm	5x180cm	3	1
BALUSTRADA NR S2A	204cm	5x189cm	3	1
BALUSTRADA NR S2B	88cm	5x73cm	1	1
ŁĄCZNIE (szt.)			11	4

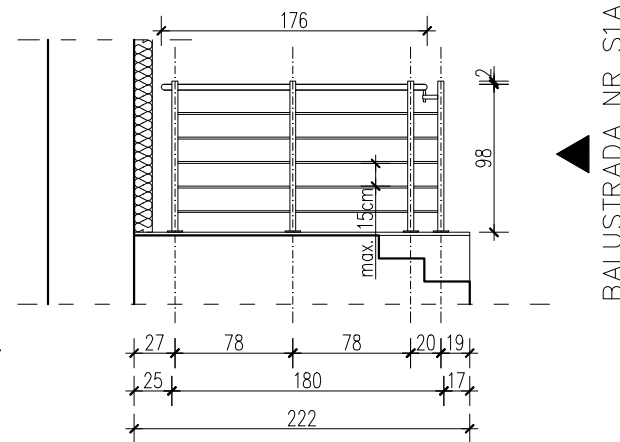
UWAGI:

- BALUSTRADY WYKONAĆ ZE STALI NIERDZEWNEJ KWASOODPORNEJ
- WYSOKOŚCI BARIEREK JAK NA RYS. - 90cm
- POZIOM TERENU PRZED SCHODAMI DO KOTŁOWNI -0,78

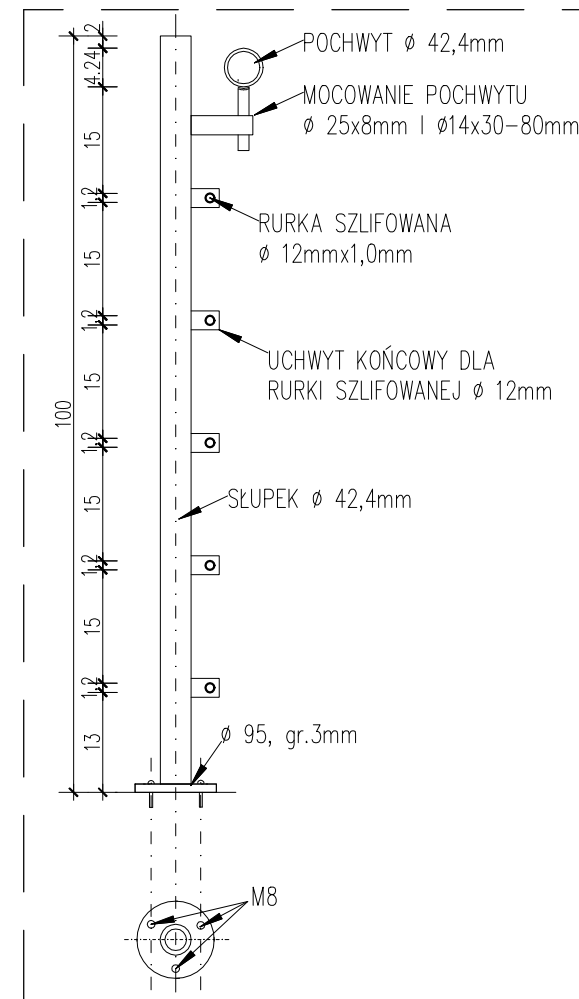
BALUSTRADA NR S1A
SKALA 1:50



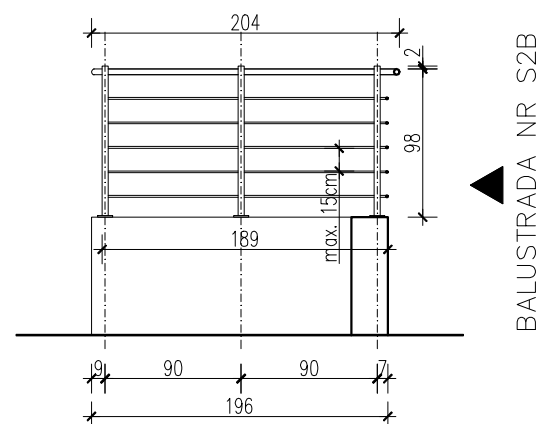
BALUSTRADA NR S1B
SKALA 1:50



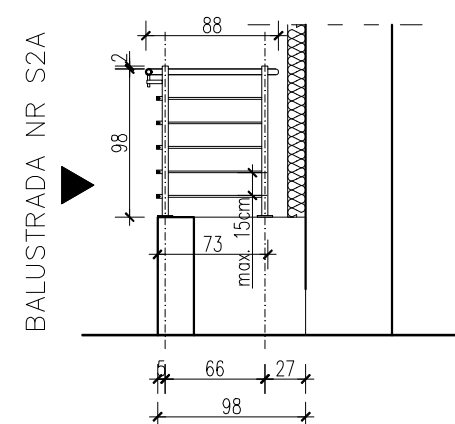
DETAL PORĘCZY
SKALA 1:10



BALUSTRADA NR S2A
SKALA 1:50



BALUSTRADA NR S2B
SKALA 1:50



PROJEKTY KOMERCYJNE SP. Z O.O.
26-600 RADOM, ul. Kanałowa 10/12 lok. 103
tel. (48) 307 03 19
e-mail: ms@projektykomercyjne.pl

Obiekt PRZEBUDOWA ŚWIETLICY

Branża ARCHITEKTURA

Stadium PROJEKT WYKONAWCZY

Inwestor Urząd Gminy Gózd
ul. Radomska 7, 26-634 Gózd

Adres dz. nr 172 przy ul. Radomskiej w Goździe

Data marzec 2016

Tytuł rysunku BARIERKI - SCHODY TERENOWE Skala 1:50/10

Projektował mgr inż. arch. Błażej Marchewka
Upr. nr MA/029/09; Ewid. nr MA-2117

Podpis

Opracował mgr inż. Milena Nowak

Podpis

Sprawdził mgr inż. arch. Emilia Ryk
Upr. nr MA/121/08; Ewid. nr MA-2075

Podpis

Nr rysunku

030_PW_1009